

## П Р И К А З

08.08.2023

№ 342

### *Об организации работы среди обучающихся по профилактике безопасности дорожного движения на 2023-2024 учебный год*

В соответствии со ст. 28, 41 «Компетенция права, обязанности и ответственность образовательной организации», «Охрана здоровья обучающихся» Федерального Закона от 29 декабря 2012 г. № 273-ФЗ «Об образовании в Российской Федерации», Устава школы, Рабочей программы воспитания МАОУ СШ № 108 в целях совершенствования работы по профилактике детского дорожно- транспортного травматизма, формирования у обучающихся сознательного отношения к основам безопасности жизнедеятельности и пропаганды БДД.

#### ПРИКАЗЫВАЮ:

1. Назначить с 01 сентября 2023 г. на 2023-2024 учебный год ответственным за организацию работы по профилактике детского дорожно-транспортного травматизма среди обучающихся Пирогову Н.С. – заместителя директора по воспитательной работе.
2. Утвердить:
  - план мероприятий, направленных на профилактику и снижение детского дорожно-транспортного травматизма на 2023-2024 учебный год (приложение 1);
  - план работы по профилактике ДДТТ с родителями обучающихся (приложение №2);
  - тематику классных часов по профилактике ПДД и ДДТТ для учащихся 1-11 классов (приложение 3);
  - Программу по профилактике детского-дорожно-транспортного травматизма и пропаганде правил дорожного движения (приложение 4).
3. Классным руководителям 1-11 классов:
  - организовать в течение учебного года профилактическую работу через занятия по утвержденным программам во внеурочное время (классных часах и часах общения);
  - фиксировать прохождение программы в разделе электронного журнал по внеурочной деятельности;
  - систематически проводить контрольные и тестовые работы, согласно вышеназванных программ;
  - совместно с ответственным за организацию работы по профилактике ДДТТ, социальными педагогами доводить до сведения родителей и делать предметом широкого обсуждения в классах, на школьных линейках каждый случай нарушения детьми «Правил дорожного движения»;
  - ознакомить учащихся школы под роспись с безопасным маршрутом от дома до школы и обратно, до 05.09.2023 г.;
  - рассматривать вопрос о профилактике детского дорожно-транспортного травматизма среди обучающихся на классных родительских собраниях;
5. Классным руководителям 1-5 классов ознакомить родителей (законных представителей) обучающихся до 22.09.2023 г.:
  - с безопасным маршрутом от дома до школы и обратно под подпись;



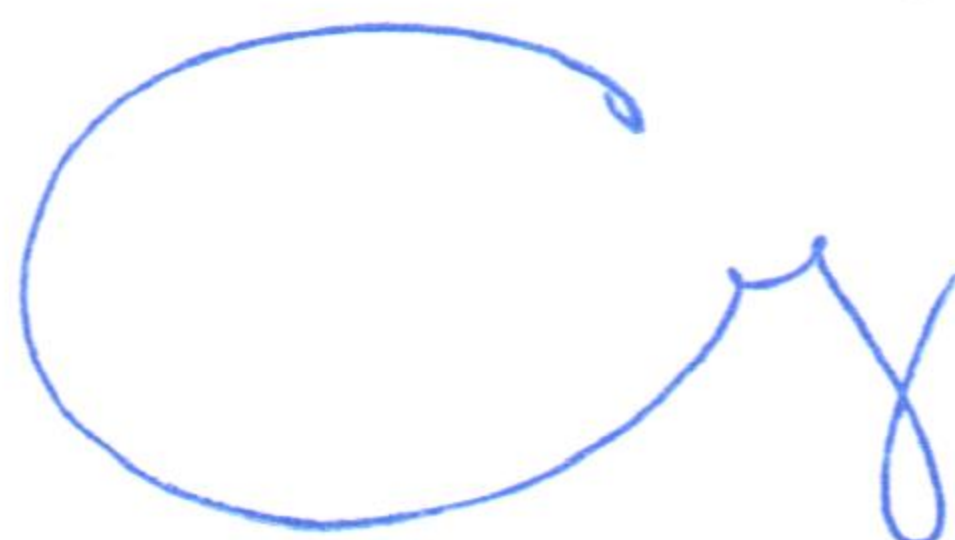
– вложить в дневники учащихся на последний лист схемы безопасного маршрута от дома до школы и обратно.

6. Классным руководителям, учителям-предметникам после последнего урока ежедневно проводить пятиминутки с учащимися по правилам дорожного движения.

7. Ответственному за организацию работы по профилактике ДДТТ в школе – Пироговой Н.С. в течение учебного года организовать контроль за реализацией утверждённых программ по профилактике дорожно-транспортного травматизма, реализацию плана работы школы.


8. Контроль за исполнением настоящего приказа возложить на заместителя директора по воспитательной работе Пирогову Н.С..

Директор



Р.С.Серёгин





**План мероприятий, направленных на профилактику и снижение  
 детского дорожно–транспортного травматизма,  
 на 2023 – 2024 учебный год**

**Цель:**

Профилактика детского дорожно-транспортного травматизма.

**Задачи:**

1. Пропаганда правил дорожного движения среди учащихся школы и их родителей.
2. Развитие у школьников норм безопасного поведения на дорогах.
3. Активизация деятельности школы, направленная на обучение детей правилам безопасного поведения на дорогах.

№	Мероприятия	Сроки	Ответственный
1	Издание приказа об организации в школе работы по предупреждению ДДТТ и о назначении ответственного.	август	Директор ОУ
2	Изучение нормативных документов по профилактике ДДТТ: - администрацией школы, - классные руководителями, - учащимися	сентябрь	Преподаватель-организатор ОБЖ
3	Информирование педагогического состава о размещении пропаганды на сайте ОУ, ГИБДД по Красноярскому краю материалов по профилактике ДДТТ. Размещение в каждом классе уголков по ПДД, в дневниках 1-4 классах безопасного маршрута «Дом-Школа-Дом». Набор учащихся от каждого класса в отряд ЮИД	сентябрь	Классные руководители Зав.кабинетами Преподаватель-организатор ОБЖ
4	Обсуждение вопросов профилактики ДДТТ на МО кл. руководителей: - Утверждение тематики классных часов по ПДД. Методические рекомендации по их проведению. - Конкурсы по ПДД. Подготовка и рекомендации. - Обзор методических материалов. - Работа с родителями по профилактике ДДТТ. - Подготовка и проведение месячников безопасности на дорогах. - Анализ работы за год и планирование на следующий учебный год.	в течение года август сентябрь	Преподаватель-организатор ОБЖ
5	Конкурс «Селфи – обращение» среди учащихся ОУ г. Красноярска	сентябрь-декабрь	ГУО ОГИБДД МУ МВД России «Красноярское» Отряд ЮИД
6	Обсуждение вопросов профилактики ДДТТ на родительских собраниях: - «Дом – Школа – Дом» - безопасный путь; - «ПДД – это важно знать!»; - «Требования к знаниям и навыкам школьников, которым	1 раз в четверть	Классные руководители



	доверяется самостоятельное движение в школу и обратно»; - «Родители, как пример образцового пешехода»; - «Ваш пассажир - ребенок».		
7	Обновление информационных материалов в уголках безопасности	1 раз в месяц	Преподаватель-организатор ОБЖ Классные руководители
8	Индивидуальная работа с учащимися по правилам дорожного движения	по мере необходимости	Классные руководители
9	Оснащение ОУ учебно-методической литературой	в течение года	Преподаватель-организатор ОБЖ Зав. библиотекой
10	Конкурс «Знатоки дорожных правил» среди учащихся ОУ г. Красноярск	ноябрь-январь	Преподаватель-организатор ОБЖ ГУО ОГИБДД МУ МВД России «Красноярское»
11	Организация и проведение бесед совместно с сотрудниками ГИБДД: - «Твой безопасный путь домой»; - «О поведении в общественном транспорте»; - «Этого могло бы не случиться» Состояние ДДТТ в Свердловском районе г. Красноярск; - «Скоро лето!» Инструктаж перед летними каникулами.	в течение года	Инспектор ГИБДД Преподаватель-организатор ОБЖ
12	Участие в районном смотре-конкурсе отрядов ЮИД	февраль	Преподаватель-организатор ОБЖ
13	Анкетирование учащихся 2 - 11 классов «Выявление уровня знаний о ПДД»	в конце полугодия	Классные руководители
14	Изучение ПДД в рамках классных часов (1-11 классов) по программе утвержденной на год с записью в классный журнал	1 раз в месяц по календарному плану	Преподаватель-организатор ОБЖ Классные руководители
15	Создание методических разработок и презентаций по изучению ПДД, проект городок ПДД	в течение года	Преподаватель-организатор ОБЖ
16	Контроль за организацией и проведением классных часов по изучению ПДД в 1-11 классах.	в течение года	Преподаватель-организатор ОБЖ
17	Инструктаж учащихся перед экскурсиями, выходами за пределы школы, перед началом каникул с записью в журнале инструктажа.	в течение года	Преподаватель-организатор ОБЖ Классные руководители
18	Участие в конкурсе «Безопасное колесо»	март-апрель	Преподаватель-организатор ОБЖ ГУО ОГИБДД МУ МВД России «Красноярское»
19	Проведение «Минутки Безопасности» в конце каждого учебного дня на последнем уроке в 1-7 классах	в течение года	Классные руководители Учителя-предметники



20	Акция «Внимание Дети!»	согласно плану ГО	Отряд ЮИД
21	Конкурс «Помню! Горжусь! Благодарю!»	апрель-май	Преподаватель-организатор ОБЖ ГУО ОГИБДД МУ МВД России «Красноярское»
22	Проведение международной «Недели безопасности»	май	Преподаватель-организатор ОБЖ
23	Работа с учащимися по факту совершившими ДТП или с участием в ДТП	в течение года	Социальный педагог Преподаватель-организатор ОБЖ Инспектор КДН Инспектор ГИБДД
24	Анализ и отчёт по пропаганде ПДД	в конце полугодия	Преподаватель-организатор ОБЖ





### План работы по профилактике ДДТТ с родителями учащихся


**Цель:** вовлечение родителей в учебно-воспитательный процесс и в работу по профилактике ДТП и пропаганде ПДД среди учащихся.

№	Содержание деятельности	Сроки	Ответственный
1	Родительские собрания в школе и в классах: <ul style="list-style-type: none"> <li>• Безопасность детей – забота взрослых</li> <li>• Жизнь без ДТП</li> <li>• Кто виноват в ДТП</li> <li>• Дорожные ловушки</li> <li>• Путь в школу и домой. Безопасный маршрут «Дом-Школа-Дом»</li> <li>• Если вы купили ребенку велосипед</li> <li>• Как научить детей наблюдать за дорогой</li> <li>• Знает ли Ваш ребенок ПДД</li> <li>• Дети и транспорт (примерная тематика)</li> </ul>	В течение года	Кл. рук., зам. директора по воспитательной работе
2	Лекторий для родителей, раздача памяток, привлечение родителей к участию и пропаганде ПДД, изучению и изготовлению схемы в дневниках учащихся безопасного маршрута «Дом-Школа-Дом»		Кл. руководители, отряд ЮИД
3	Индивидуальные консультации	В течение года с родителями детей, склонных к правонарушениям	Кл. рук., зам. по ВР, социальный педагог, инспектор ГИБДД, инспектор КДН, преподаватель-организатор ОБЖ



4	Привлечение родителей к проведению мероприятий по ПДД	В течение года	В классах – кл. рук.
5	Привлечение родителей к изготовлению пособий и атрибутов для проведения мероприятий	По мере необходимости	





**Тематика классных часов по профилактике ПДД и ДТТ**  
**для учащихся 1-11 классов**  
(формы проведения – викторины, игры, конкурсы, тренинги и т.д.)

**1 класс**

1. Город, округ, где мы живем. Мы идем в школу.  
(Город, в котором мы живем. Его достопримечательности. Улицы микрорайона. Домашний адрес. Место нахождения школы.)
2. Что мы видим на дороге. Транспорт.  
( Улица. Тротуар. Проезжая часть. Почему проезжая часть опасна. Какой транспорт ходит в нашем городе? Какие вы знаете автобусные и троллейбусные маршруты?)
3. Наши верные друзья.  
(Что поможет безопасно перейти проезжую часть. «Зебра», пешеходный переход , Светофор, дорожные знаки, регулировщик дорожного движения).
4. Мы пассажиры.  
(Общие обязанности пассажиров. Правила посадки и высадки. Поведение в общественном транспорте).

**2 класс**

1. Улица полна неожиданностей. Транспорт. Правила поведения на улице.  
(Как правильно переходить дорогу. Разбор конкретного маршрута. Какой транспорт ходит в нашем городе? Остановки маршрутного транспорта в микрорайоне. Схематическое изображение микрорайона. Где нужно ходить по улицам? Дисциплина на улице - залог безопасности движения. Наиболее опасные и безопасные места для движения пешеходов. Опасность зонтов, капюшонов).
2. Сигналы светофора.  
(Назначение светофора, значение сигнала светофора. Пешеходный светофор).
3. Мы пассажиры.  
(Где разрешается ожидать общественный транспорт. Как надо обходить стоящий трамвай, троллейбус, автобус? В чем опасность внезапного выхода на проезжую часть из-за стоящего транспорта).
4. Дорожные знаки.  
( Рассказать, показать и нарисовать дорожные знаки, встречающиеся по дороге в школу, объяснить их значение. Рассказать о других дорожных знаках). Тему можно раскрыть в форме игры, викторины или конкурса рисунков.

**3 класс**

1. Мы идем в школу.  
(Микрорайон, в котором находится школа. Улицы вокруг школы. На каком транспорте можно доехать до школы? Остановки маршрутного транспорта рядом со школой)
2. Я пешеход. Осенние и весенние дороги.  
(Умение правильно выбрать наиболее безопасный путь. Как пройти по более сложному маршруту к школе. Где и как правильно перейти улицу? Не можешь сам перейти улицу - попроси взрослого помочь. Лужи, грязь - препятствия дорожному движению. Плохая видимость в дождь и туман. Особая осторожность пешеходов на дорогах осенью. Инструктаж о безопасности движения во время осенних и весенних каникул).



3. Знатоки дорожных знаков.

(Какие существуют группы знаков, их символика и назначение).

4. Дорожно-транспортные происшествия.

(Виды происшествий. Причины их возникновения. Как правильно вести себя на улице, чтоб не произошло несчастье).

#### 4 класс

1. ПДД.

(Соблюдение правил дорожного движения - залог безопасности пешеходов. Разбор конкретных случаев дорожно-транспортных происшествий, их причины).

2. Элементы улиц и дорог.

(Дорога, ее составные части- проезжая часть, обочина, кювет, пешеходная и велосипедная дорожка, Дорожная разметка и дорожные знаки. Перекрестки. Сигналы светофора и регулировщика. Сигналы, подаваемые водителями транспортных средств. Одностороннее и двустороннее движение).

3. Безопасность пешеходов. Погодные условия

(Типичные опасные ситуации на дорогах с пешеходами. Распознавание типичных «ловушек» на дорогах. Особенности движения водителей и пешеходов в зависимости от погодных условий и времени года).

4. Законы дорожного движения. Дорожные знаки.

(Культура транспортного поведения, история дорожного движения и современность. Викторина по знанию дорожных знаков).

#### 5 класс

1. Транспорт.

(Интенсивность и скорость движения городского транспорта. Как определить расстояние до приближающегося транспортного средства. Как безопасно перейти дорогу. Стоящий транспорт - как его обходить).

2. Знаем ли мы Правила дорожного движения.

(Причины дорожно-транспортного травматизма. Невыполнение пешеходами правил дорожного движения, несоблюдение пассажирами правил поведения в транспорте, недисциплинированность на улице и в транспорте).

3. Опасность для ребенка в дорожных ситуациях. Тормозной и остановочный путь.

(Понятие тормозного и остановочного пути. Может ли машина сразу остановиться. Тормозное расстояние. Ситуации, связанные с закрытым обзором, испугом, ошибочным прогнозом, неожиданным выходом на проезжую часть).

4. Культура поведения. Правила езды на велосипеде, мопеде. (ПДД о правах и обязанностях водителей веломототранспорта основные правила езды и меры безопасности.

Ответственность за нарушения правил дорожного движения. Ребячество. Неправильное понимание геройства).

#### 6 класс

1. Город как источник опасности. Культура дорожного движения

(Современный город без светофоров, дорожных знаков, переходов возможно ли это?

Особенности города. Автомобильное движение в современном городе. Пешеход на улицах города).

2. Дорожно-транспортный травматизм. Транспорт и дети во дворе.

(Разбор причин дорожно-транспортных происшествий на территории округа. Условия, способствующие возникновению ДТП с участием детей. Статистика детского дорожно-транспортного травматизма).

3. Дорожные знаки и дополнительные средства информации.

(Знание требований дорожных знаков. Значение групп дорожных знаков. Номерные, опознавательные знаки и надписи на транспортных средствах)

4. Основной принцип безопасности пешехода.

(Обзор дороги. Предметы, мешающие видеть обстановку на дорог, в т.ч. предметы одежды и обихода (зонты, очки). Скрытые движущиеся автомобили. Погодные условия. Особенности перехода проезжей части по регулируемым и нерегулируемым пешеходным переходам).

#### 7 класс



1. История создания средств организации дорожного движения.  
(Светофор: создание и совершенствование. Современные конструкции светофора. Первый жезл для регулирования движения. Дорожные знаки и их модификация. Дорожная разметка.
2. Очевидцы ДТП и нарушений ПДД.  
(Разговор о ДТП и грубейших нарушениях Правил дорожного движения на перекрестках и пешеходных переходах, увиденных глазами детей. Оценка детьми таких правонарушений. Возможные или действительные последствия происшествий).
3. Детский дорожно-транспортный травматизм. Типичные «ловушки».  
(Ситуации на дорогах, способствующие возникновению происшествий. Закрытый обзор. Ошибочный прогноз. Пустынная улица. Отвлечение внимания. Основная причина детского дорожно-транспортного травматизма - неосознание опасностей последствий нарушений ПДД. Конкретные примеры и статистические данные. Ответ на вопрос- можно ли было избежать ДТП, как следовало правильно поступить ребенку?)
4. Общественный транспорт.  
(Правила поведения в общественном транспорте. Аварийная ситуация для пешеходов, находящихся на остановках общественного транспорта. Выход на проезжую часть при ожидании общественного транспорта в зоне остановки (особенно в дождливую, снежную погоду, при гололеде).

### **8 класс**

1. Россия - автомобильная держава. Остановочный путь автомобиля.  
(Автотранспортный цех России. Виды автотранспорта и перевозок. Зависимость безопасности на дорогах от количества автотранспорта. Сравнительные примеры с другими странами Европы. Составные части остановочного пути. Невозможность мгновенной остановки автомобиля. Труд водителя. Транспорт- источник повышенной опасности)
2. Безопасность пешеходов. ДТП и их последствия.  
(Изучение типичных опасных ситуаций. Выработка правильного поведения на улицах. Переключение внимания на зону повышенной опасности. Умение предвидеть и предугадать возникновение опасности).  
(Тяжесть травм, полученных в ДТП. Последствия- повреждение внутренних органов, переломы, черепно-мозговые травмы, инвалидность).
3. Веломототранспорт.  
(Основные правила и требования к водителям веломототранспорта. Особенности перевозки пассажиров).
4. Я и дисциплина. Реальная опасность для жизни и здоровья детей в дорожном движении.  
(Предотвращение опасности для детей, создаваемой участниками дорожного движения: водителями, пешеходами, пассажирами. Навыки безопасного поведения на дороге).

### **9 класс**

1. Автомобильный транспорт.  
(Транспорт как средство передвижения. Легковой, грузовой, специальный транспорт. Государственный технический осмотр).
2. Основы правильного поведения на улице и дороге. Опасность на переходе, оборудованном светофором. Опасность на нерегулируемом пешеходном переходе. (Спокойное и уверенное поведение на улице, самоконтроль за своим поведением в зоне повышенной опасности, наблюдение за дорожной ситуацией.)
3. Вандализм на дорогах и транспорте. Ответственность за вред, причиненный малолетними участниками дорожного движения  
(Сколько стоит светофор? Повреждения дорожных знаков и указателей. Последствия их повреждений для участников дорожного движения. Повреждения автотранспорта. Административная и уголовная ответственность).
4. Культура дорожного движения.  
(Необходимое условие повышения безопасности дорожного движения - культурное поведение на улицах. Взаимная вежливость участников дорожного движения).

### **10 класс**



1. Культура дорожного движения.

(Повышение культуры транспортного поведения - источник снижения аварийности на дорогах России).

2. Причины дорожно-транспортных происшествий. (Статистические данные по городу и округу. Бессмысленный риск своей жизнью и жизнью окружающих людей).

3. Правила дорожного движения и правила личной безопасности на дорогах.

(Предупредительные действия участников дорожного движения для предотвращения ДТП. Компенсация ошибок других участников движения своими предупредительными действиями).

4. Опасные ситуации на дорогах.

(Отвлечение внимания от дороги. Автобус на противоположной стороне. Переход проезжей части, с ожиданием на разделительной полосе. Правильная оценка скорости транспорта и времени для перехода)

### **11 класс**

1. Ответственность за нарушения ПДД

2. Город твоими руками (Недостатки в организации дорожного движения, делающие передвижение учащихся по улицам опасным)

3. Агрессия на дорогах. Причины, вызывающие агрессию у участников дорожного движения. Меры по снижению собственной агрессии - отказ от соперничества и терпимое отношение к ошибкам других участников движения, отказ при необходимости от своего приоритета

4. Внимательность на дороге при подготовке к выпускным экзаменам. (Ничто не должно отвлекать внимание от зоны повышенной опасности - дороги. Навык переключения на самоконтроль.)



**Согласовано**

Преподаватель-организатор ОБЖ

МАОУ СШ №108

г. Красноярск

К.М. Архипов

«\_\_\_» \_\_\_\_\_ 20\_\_ г.

**Утверждаю**

Директор МАОУ СШ №108

г. Красноярск

\_\_\_\_\_ Р.С. Серёгин

Приказ №342 от 08.08.2023 г.

**Программа**

**по профилактике детского-дорожно-транспортного травматизма  
и пропаганде правил дорожного движения**



г. Красноярск  
2023

### Пояснительная записка

Анализ статистических данных о состоянии детского дорожно-транспортного травматизма по Красноярскому краю показал необходимость акцентирования внимания всех взрослых на главной ценности – жизни и здоровье ребенка.

Решение такой приоритетной задачи образовательного учреждения, как охрана жизни и здоровья детей, предполагает формирование у обучающихся устойчивых навыков безопасного поведения на дорогах и улицах с помощью изучения Правил дорожного движения, их практической отработки в урочной и внеурочной деятельности.

Охрана здоровья и жизни детей предполагает организацию обучения Правилам дорожного движения, основам безопасности жизнедеятельности таким образом, чтобы у каждого ребенка сформировалась жизненно важная потребность не только в изучении, но и соблюдении Правил дорожного движения.

**Цель программы:** создать условия для формирования у школьников устойчивых знаний и навыков безопасного поведения на улицах и дорогах.

#### Задачи:

1. Сформировать у учащихся устойчивые навыки соблюдения и выполнения Правил дорожного движения;
2. Применять современные формы и методы обучения и воспитания детей, инновационные технологии, направленные на предупреждение несчастных случаев на улицах и во дворах;
3. Развивать у детей и подростков чувство ответственности за свои действия и поступки;
4. Распространять среди педагогов школы передовой опыт по обучению учащихся навыкам безопасного поведения на дороге;
5. Поддерживать у родителей обучающихся устойчивый интерес к безопасности и здоровью детей как участников дорожного движения;
6. Укреплять взаимодействие между школой и ГИБДД с целью профилактики детского дорожно-транспортного травматизма.

#### Способы реализации программы:

1. Уроки по Правилам дорожного движения (предмет «Окружающим мир» – 1-4 классы; ОБЖ – 8-11 классы, интегрированные уроки на предметах «Технология», «ИЗО»);
2. Тематические классные часы по ПДД (1 раз в месяц согласно плану воспитательной работы и плану по профилактике ДДТТ и пропаганде ПДД);
3. Общешкольные внеклассные мероприятия;
4. Беседы, викторины, конкурсы, выставки рисунков и плакатов по ПДД;
5. Организация работы отряда ЮИД;
6. Открытые внеклассные мероприятия по ПДД;
7. Встречи с сотрудниками ГИБДД, совместное проведение мероприятий;
8. Обсуждение вопросов безопасности дорожного движения на планерках и совещаниях учителей;
9. Обсуждение вопросов БДД и профилактики ДТП на совещании при директоре;
10. Участие педагогов и учащихся в районных и областных мероприятиях по пропаганде БДД и профилактике ДТП;
11. Контроль за проведением уроков по изучению ПДД (ОБЖ, Окружающий мир).
12. Выставка книг в школьной библиотеке по соблюдению ПДД.
13. Выпуск классных стенгазет по профилактике дорожно-транспортного травматизма.
14. Проведение тестов на знание ПДД.



15. Проведение индивидуальных и групповых бесед с детьми, нарушающими и склонными к нарушению ПДД.
16. Регистрация и расследование нарушений ПДД, совершенных учащимися школы.
17. Проведение инструктажей по соблюдению ПДД и предотвращению ДТП.
18. Освещение работы школы по профилактике ДДТТ в СМИ.

### **Направления работы.**

#### Работа с учащимися:

1. Беседы на классных часах;
2. Участие во внешкольных мероприятиях;
3. Помощь в подготовке к районным и областным мероприятиям по БДД;
4. Помощь в организации работы отряда ЮИД;
5. Проведение практических занятий с членами отряда ЮИД;
6. Совместные рейды сотрудников ГИБДД и членов отряда ЮИД по выявлению несовершеннолетних нарушителей;
7. Классно-урочная деятельность.

#### Работа с педагогическим коллективом:

1. Выступления на планерках и совещаниях учителей с информацией о состоянии детского дорожно-транспортного травматизма по району и области;
2. Совместное планирование работы по БДД и профилактике ДТП;
3. Обсуждение вопросов БДД на административных совещаниях и совещаниях при директоре;
4. Выступления сотрудников ГИБДД на семинарах классных руководителей по вопросам обучения детей и подростков Правилам дорожного движения;

#### 3. Работа с родителями:

1. Выступления по проблеме БДД на родительских собраниях;
2. Индивидуальные консультации для родителей

### **Ожидаемые результаты:**

- Повышение культуры безопасного поведения на дорогах у учащихся школы;
- Снижение детского дорожно-транспортного травматизма;
- Тесное сотрудничество со структурами, обеспечивающими безопасность личности
- **Наличие у учащихся основ теоретических знаний и практических умений, относящихся к сфере обеспечения дорожной безопасности;**

### **Предполагаемый результат**

Снижение количества ДТП с участием детей, вовлечение учащихся в пропаганду ПДД. Сформированные у учащихся знания и умения по ПДД. Воспитанная культура поведения, сознательное бережное отношение к своей жизни и здоровью.

### **Знания, умения и навыки учащихся по ПДД**



## 1-4 классы.

Знание ПДД для пешеходов и пассажиров.

- знания и навыки поведения на улице (переход проезжей части, движение на перекрестках; правила движения по дороге в населенном пункте и вне его);
- знание сигналов светофора и регулировщика, действия пешеходов, правила перехода регулируемого и нерегулируемого перекрестков;
- правила пользования транспортными средствами (автобус, автомобиль, трамвай, троллейбус), правила ожидания транспорта на остановке, правила посадки и высадки);
- знание дорожных знаков, линий дорожной разметки проезжей части улицы;
- навыки движения по улицам села с соблюдением ПДД.

## 5-11 классы

К уже имеющимся знаниям, умениям и навыкам пешеходов и пассажиров добавляются:

- знание правил ДД для велосипедистов (правила передвижения на велосипеде по улицам и дорогам вне населенного пункта);
- положение велосипедиста на проезжей части;
- сознательное оценивание себя как пешехода, пассажира, водителя транспортного средства;
- дети этого возраста – пропагандисты ПДД;
- знания в области оказания первой доврачебной помощи
- закрепление имеющихся знаний;
  
- знания в области оказания первой доврачебной помощи;
- знания и умения по ПДД для водителей транспортных средств (автомобиль, мотоцикл).

## Используемая методическая литература:

1. Матюхин В.А., Панченко О.Г., Рубин А.В. **Методические рекомендации по обучению школьников Правилам дорожного движения** / под общ. ред. А.В. Рубина. – Красноярск, СибЮИ МВД России, 2007. – 264 с.
2. А. В. Вашкевич, Е. И. Толочко, М. М. Исхаков **Профилактика детского дорожно-транспортного травматизма в образовательных учреждениях.** СПб: Санкт-Петербургский университет МВД России, ГБОУ ДОД ЦДЮТТ «Охта» 2012. 201с.



СОДЕРЖАНИЕ ПРОГРАММЫ  
по профилактике ДДТТ и пропаганде ПДД

1 КЛАСС

№	ТЕМА ЗАНЯТИЙ	КОЛ-ВО ЧАСОВ
1	Безопасный путь в школу.	1
2	Какой бывает транспорт? Кого называют водителем, пассажиром, пешеходом?	1
3	Город, в котором мы живём. Улица, дорога и их составляющие.	1
4	Наш друг- светофор.	1
5	Знакомство с дорожными знаками.	1
6	Общие правила перехода дорог.	1
7	Где можно играть?	1
8	Я - пассажир.	1
9	Обобщающее занятие.	1

2 КЛАСС

№	ТЕМА ЗАНЯТИЙ	КОЛ-ВО ЧАСОВ
1	Дисциплинированность водителей, пешеходов, пассажиров – залог безопасности на дорогах.	1
2	Из истории развития транспорта.	1
3	Кто следит за соблюдением Правил дорожного движения.	1
4	Дорожные знаки.	1
5	Дорожная разметка и её предназначение.	1
6	Регулирование дорожного движения. Сигналы светофора и регулировщика.	1



7	Как разговаривают автомобили.	1
8	Движение пешеходов по дорогам. Правила безопасного перехода проезжей части.	1
9	Обобщающее занятие. Ответственность пешеходов за нарушение ПДД.	1

### 3 КЛАСС

№	ТЕМА ЗАНЯТИЙ	КОЛ-ВО ЧАСОВ
1	Причины ДТП с участием детей.	1
2	Виды транспортных средств. Тормозной путь транспортных средств.	1
3	Организация движения транспорта и пешеходов по дорогам. Перекрёстки дорог.	1
4	Знакомство с новыми дорожными знаками.	1
5	Сигналы светофора и регулировщика.	1
6	Правила движения на велосипеде.	1
7	Правила движения транспорта и пешеходов через железнодорожные пути.	1
8	Как правильно вести себя на остановочных пунктах и в общественном транспорте.	1
9	Обобщающее занятие	1

### 4 КЛАСС

№	ТЕМА ЗАНЯТИЙ	КОЛ-ВО ЧАСОВ
1	Правила дорожного движения – единый нормативный акт для водителей, пешеходов, пассажиров.	1
2	История развития автотранспорта и Правил дорожного движения в нашей стране.	1
3	Дорога и её составляющие. Перекрестки дорог. Виды перекрестков и правила движения по ним	1
4	Дорожные знаки и их группы. История возникновения и развития дорожных знаков	1



5	Назначение и роль дорожной разметки в организации движения. Виды дорожной разметки	1
6	Новое о светофорах и их сигналах. Сигналы регулировщика.	1
7	Общие правила движения пешеходов по улицам и дорогам. ПДД об обязанностях пешеходов	1
8	Перевозка людей в транспортных средствах. ПДД об обязанностях пассажиров	1
9	Обобщающее занятие	1

### 5 КЛАСС

№	ТЕМА ЗАНЯТИЙ	КОЛ-ВО ЧАСОВ
1	Опасные ситуации на дорогах. Причины дорожно- транспортных происшествий и их последствия.	1
2	Современный транспорт. Виды и классификация транспортных средств.	1
3	Городской пассажирский транспорт. Правила поведения в общественном транспорте и на остановочных площадках.	1
4	Личный транспорт: легковой автомобиль, мотоцикл, мопед, велосипед. Правила поведения пассажиров в транспортном средстве.	1
5	Мы - пешеходы. Правила дорожного движения об обязанностях пешеходов	1
6	Типичные опасные ситуации на дорогах с пешеходами.	1
7	Скрытые опасности на дороге. Дорожные «ловушки».	1
8	Транспортные средства и дорожное движение.	1
9	Правила езды на велосипеде.	1

### 6 КЛАСС

№	ТЕМА ЗАНЯТИЙ	КОЛ-ВО ЧАСОВ
1	Причины дорожно-транспортных происшествий. Мероприятия, проводимые по их предупреждению	1
2	Из истории развития транспорта	1
3	Пользование внешними световыми приборами и звуковыми сигналами	1
4	Предупредительные сигналы, подаваемые водителями транспортных средств. Применение аварийной сигнализации и знака аварийной остановки	1
5	Применение специальных сигналов. Назначение номерных, опознавательных знаков и надписей на транспортных средствах	1



6	Железная дорога. Правила поведения около железной дороги и в железнодорожном транспорте.	1
7	ГИБДД. Ответственность за нарушение ПДД.	1
8	Причины ДТП. Оказание пострадавшим первой доврачебной помощи.	1
9	Обобщающее занятие.	1

### 7 КЛАСС

№	ТЕМА ЗАНЯТИЙ	КОЛ-ВО ЧАСОВ
1	Повышение интенсивности дорожного движения. Причины дорожно-транспортных происшествий и их последствия	1
2	Правила дорожного движения Российской Федерации: Основные понятия и термины	1
3	Правила дорожного движения Российской Федерации: Обязанности водителей, пешеходов, пассажиров	1
4	Всё о правилах движения на велосипедах и мопедах	1
5	Способы регулирования дорожного движения. Сигналы светофора и регулировщика.	1
6	Причины ДТП. Оказание пострадавшим первой доврачебной помощи.	1
7	Правила поведения при ДТП. Оказание пострадавшим первой доврачебной помощи (практическое занятие).	1
8	Роллинг.	1
9	Обобщающее занятие.	1

### 8 КЛАСС

№	ТЕМА ЗАНЯТИЙ	КОЛ-ВО ЧАСОВ
1	Опасные ситуации на дорогах. Разбор дорожно-транспортных происшествий, их причин и последствий.	1
2	Группы дорожных знаков. Предупреждающие знаки и знаки приоритета.	1
3	Группы дорожных знаков. Запрещающие и предписывающие знаки.	1
4	Группы дорожных знаков. Знаки особых предписаний, информационные знаки, знаки сервиса и знаки дополнительной информации (таблички)	1



5	Дорожная разметка, её виды и характеристика.	1
6	Правила пользования пассажирским транспортом.	1
7	Велосипед и мопед. Правила перевозки пассажиров.	1
8	Проезд железнодорожных переездов.	1
9	Обобщающее занятие.	1

### 9 КЛАСС

№	ТЕМА ЗАНЯТИЙ	КОЛ-ВО ЧАСОВ
1	Соблюдение Правил дорожного движения - залог безопасности на дорогах.	1
2	Правила дорожного движения. История их возникновения и развития.	1
3	Законы дорожного движения. Начало движения, маневрирование. Расположение транспортных средств на проезжей части.	1
4	Законы дорожного движения. Скорость движения. Обгон, встречный разъезд. Остановка и стоянка.	1
5	Опасные ситуации, возникшие из-за неисправностей транспортных средств, дорог, освещения.	1
6	Внимание – Пешеходы!	1
7	Шагаем по дороге.	1
8	Опасные ситуации, возникшие из-за неисправностей транспортных средств, дорог, освещения.	1
9	Обобщающее занятие.	1

### 10 КЛАСС

№	ТЕМА ЗАНЯТИЙ	КОЛ-ВО ЧАСОВ
1	Опасные ситуации на дорогах. Причины дорожно- транспортных происшествий и их последствия.	1
2	Остановочный и тормозной путь транспортных средств.	1
3	Законы дорожного движения. Проезд перекрестков. Движение в жилых зонах.	1



4	Законы дорожного движения. Движение организованных пеших колонн. Перевозка людей и грузов.	1
5	Законы дорожного движения. Движение через железнодорожные пути. Движение по автомагистралям. Буксировка механических транспортных средств.	1
6	Правила передвижения одному и группами людей по загородному населённому пункту. Выбор безопасных маршрутов.	1
7	Движение по ПДД на велосипеде, мопеде по загородной дороге.	1
8	Правила безопасного поведения при пожаре в общественном транспорте.	1
9	Обобщающее занятие.	1

### 11 КЛАСС

№	ТЕМА ЗАНЯТИЙ	КОЛ-ВО ЧАСОВ
1	Улица полна неожиданностей. Причины дорожно-транспортных происшествий и их последствия. Ситуационные задачи.	1
2	Первая доврачебная помощь пострадавшим при дорожно- транспортном происшествии.	1
3	Ответственность за нарушение Правил дорожного движения	1
4	Закон Российской Федерации «О безопасности дорожного движения»	1
5	Опознавательные знаки транспортных средств	1
6	Применение специальных сигналов.	1
7	Правила пользования железнодорожным транспортом. Железнодорожный переезд.	1
8	Культура транспортного поведения.	1
9	Итоговое обобщающее занятие.	1